



雲林縣環境保護局

Environmental Protection Bureau, Yunlin County

113 年雲林縣環境保護局性別圖像

會計室編製

114 年 3 月 10 日

目 錄

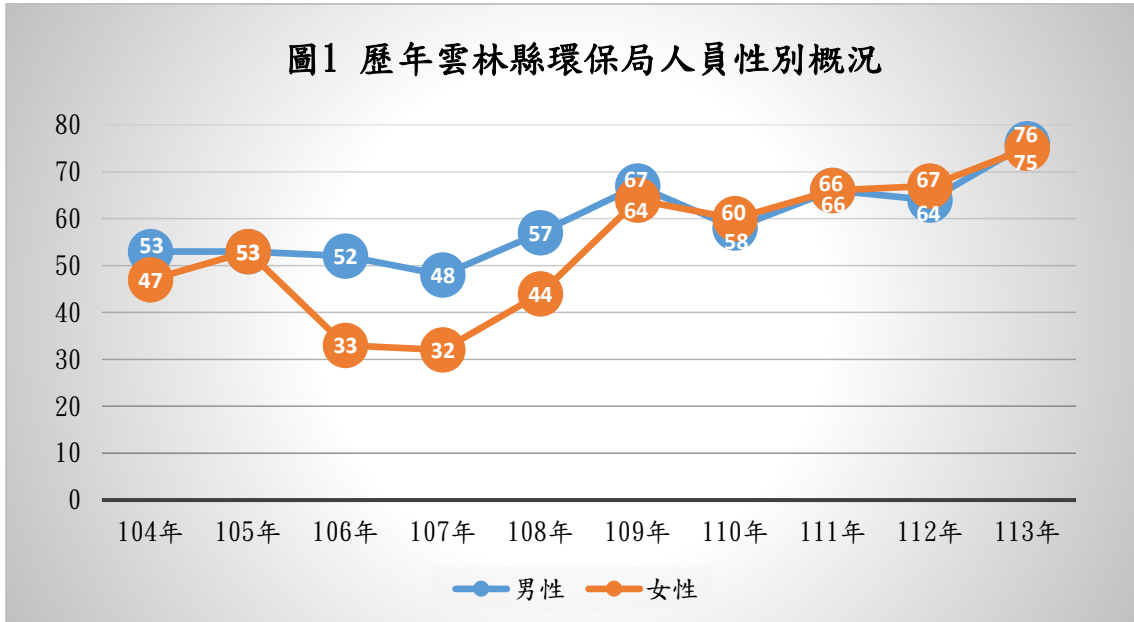
一、	環保局人員.....	1
二、	廢棄物清運人員.....	4
三、	現有建檔管理公廁之廁所數量.....	6

圖目錄

圖 1	歷年雲林縣環保局人員性別概況.....	1
圖 2	歷年 1-5 職等環保局人員性別概況.....	1
圖 3	歷年 6-9 職等環保局人員性別概況.....	2
圖 4	歷年 10 職等以上環保局人員性別概況.....	2
圖 5	歷年約聘(僱)環保局人員性別概況.....	3
圖 6	歷年環保局技工、工友、駕駛及臨時工性別概況..	3
圖 7	歷年廢棄物清運人員性別概況.....	4
圖 8	歷年 1-5 職等廢棄物清運人員性別概況.....	4
圖 9	歷年 6-9 職等廢棄物清運人員性別概況.....	5
圖 10	歷年約聘(僱)廢棄物清運人員性別概況.....	5
圖 11	歷年技工、工友、駕駛及臨時工廢棄物清運人員性別概況.....	6
圖 12	歷年雲林縣建檔管理公廁數量性別概況.....	7
圖 13	歷年雲林縣男、女大廁位(座式及蹲式)廁所性別概況.....	7

一、環保局人員

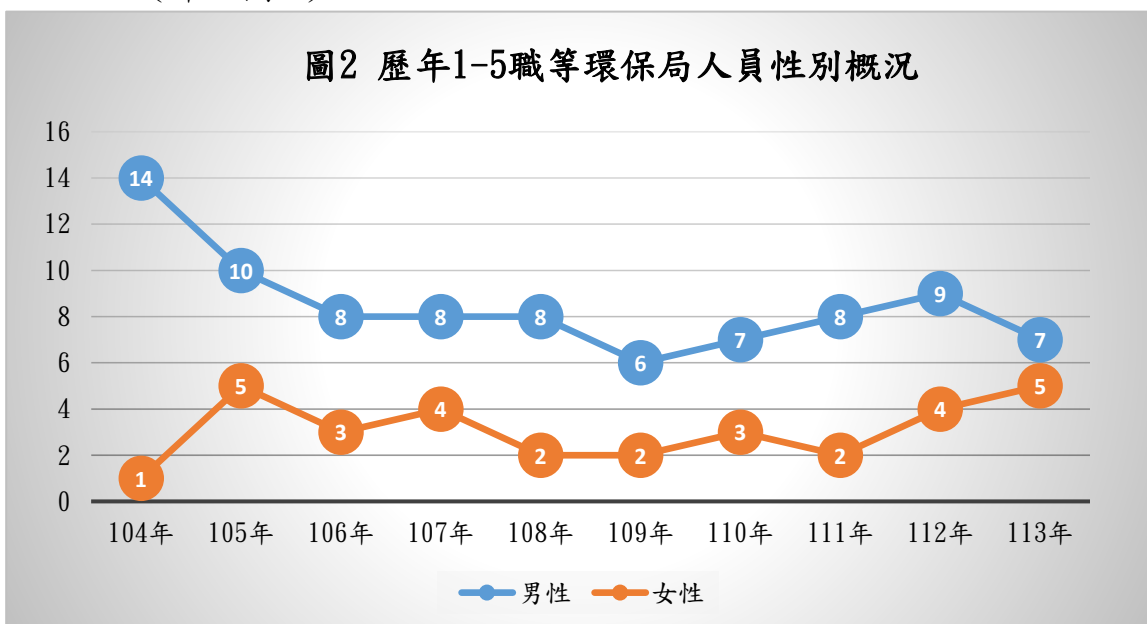
(一)本局環保人員，截至113年12月底共151人，男性為76人，女性為75人；與112年底相比本局增加20人，男性人數增加12人，女性人數增加8人(詳如圖1)。



資料來源：本局 1139-07-01-2 雲林縣環保人員概況報表。

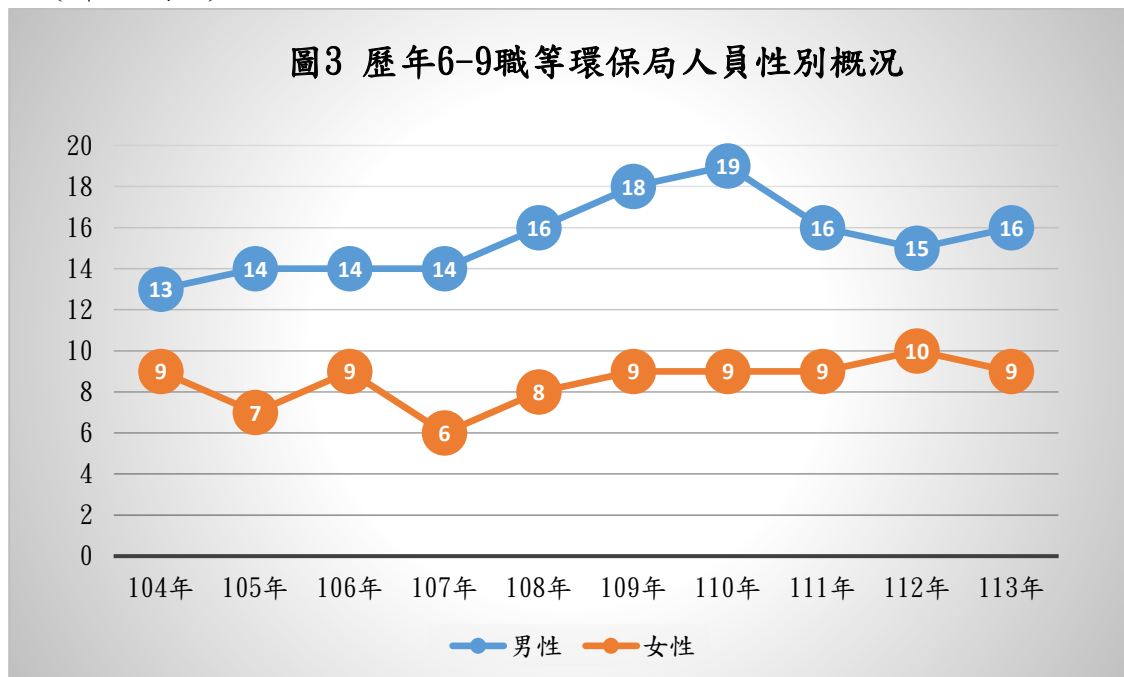
(二)截至113年12月底，環保人員性別比例(依職等區分)

1. 1-5職等男性為7人(佔58%)，女性為5人(佔42%)；男女性別比例為1.40:1；與112年相比男性人數減少2人，女性人數增加1人(詳如圖2)。



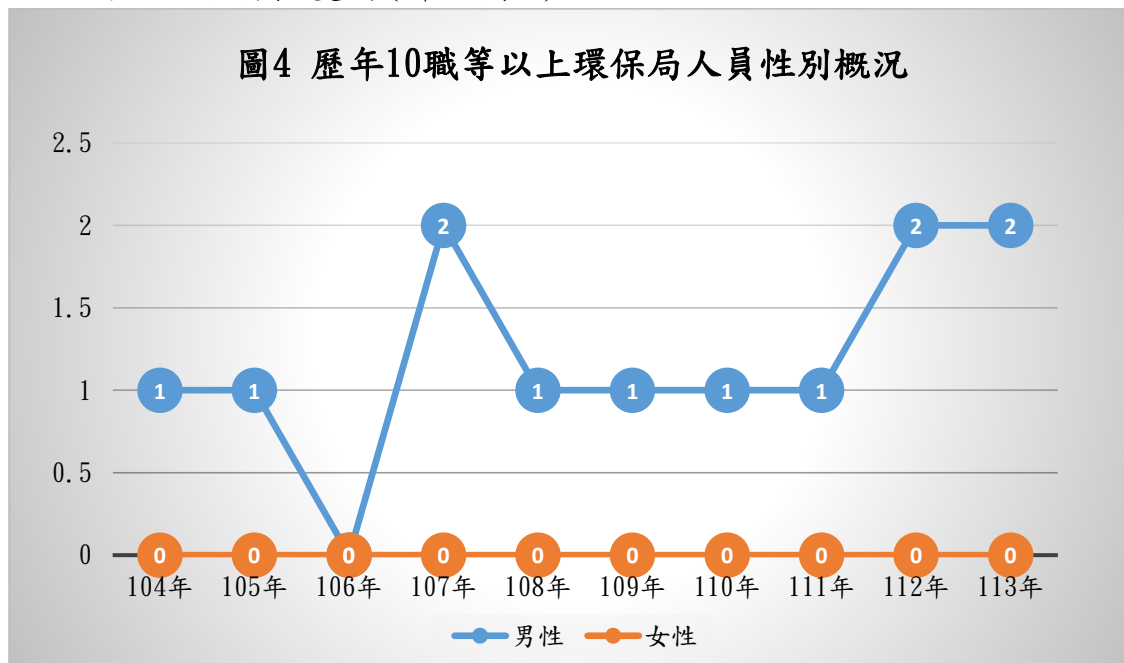
資料來源：本局 1139-07-01-2 雲林縣環保人員概況報表。

2. 6-9 職等男性為 16 人(佔 64%)，女性為 9 人(佔 36%)；男女性別比例為 1.78:1；與 112 年相比男性人數增加 1 人，女性人數減少 1 人(詳如圖 3)。



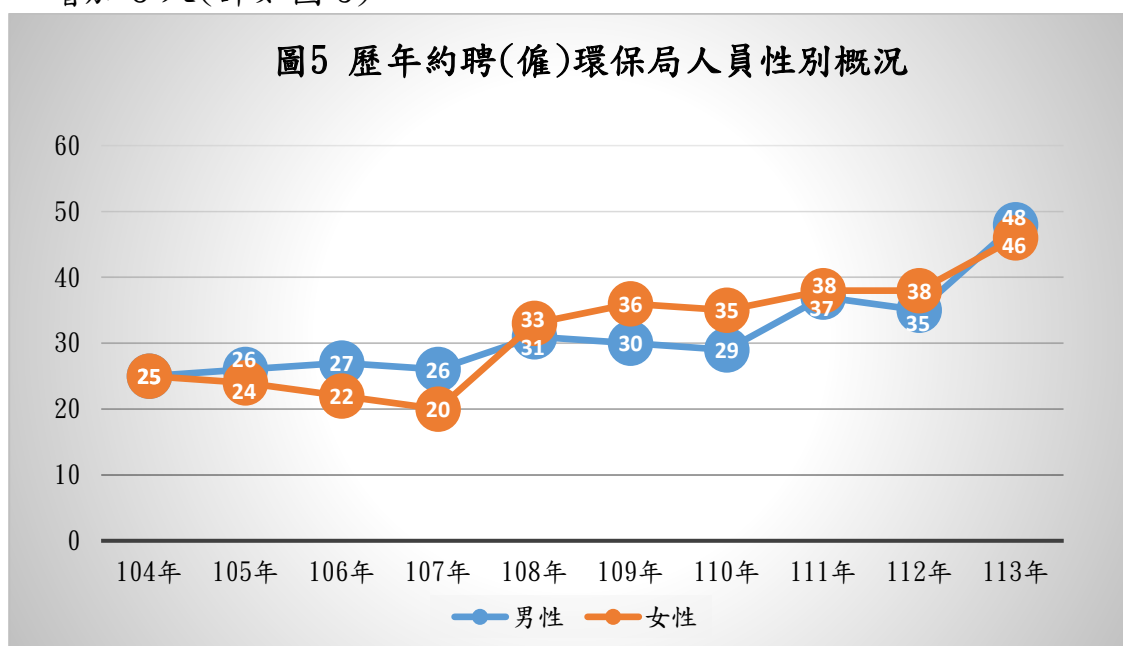
資料來源：本局 1139-07-01-2 雲林縣環保人員概況報表。

3. 10 職等以上男性為 2 人，女性為 0 人，與 112 年相比男性人數及女性人數皆無變動(詳如圖 4)。



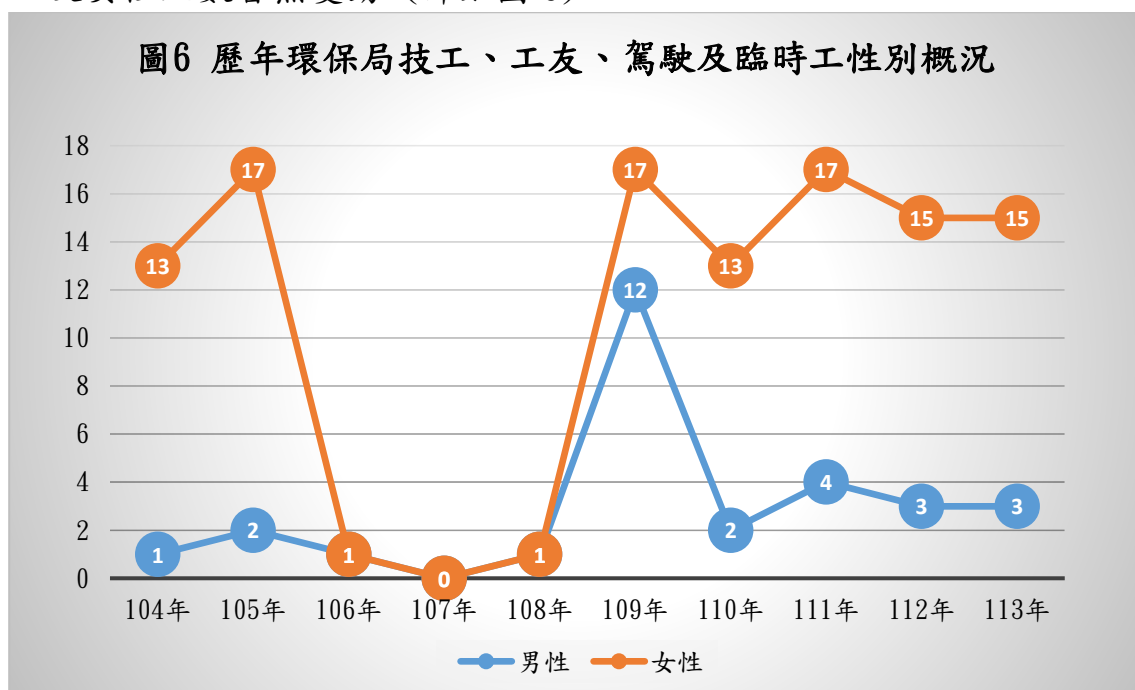
資料來源：本局 1139-07-01-2 雲林縣環保人員概況報表。

4. 約聘(僱)人員男性為 48 人(佔 51%)，女性為 46 人(佔 49%)；男女性別比例為 1.04:1；與 112 年相比男性人數增加 13 人，女性人數增加 8 人(詳如圖 5)。



資料來源：本局 1139-07-01-2 雲林縣環保人員概況報表。

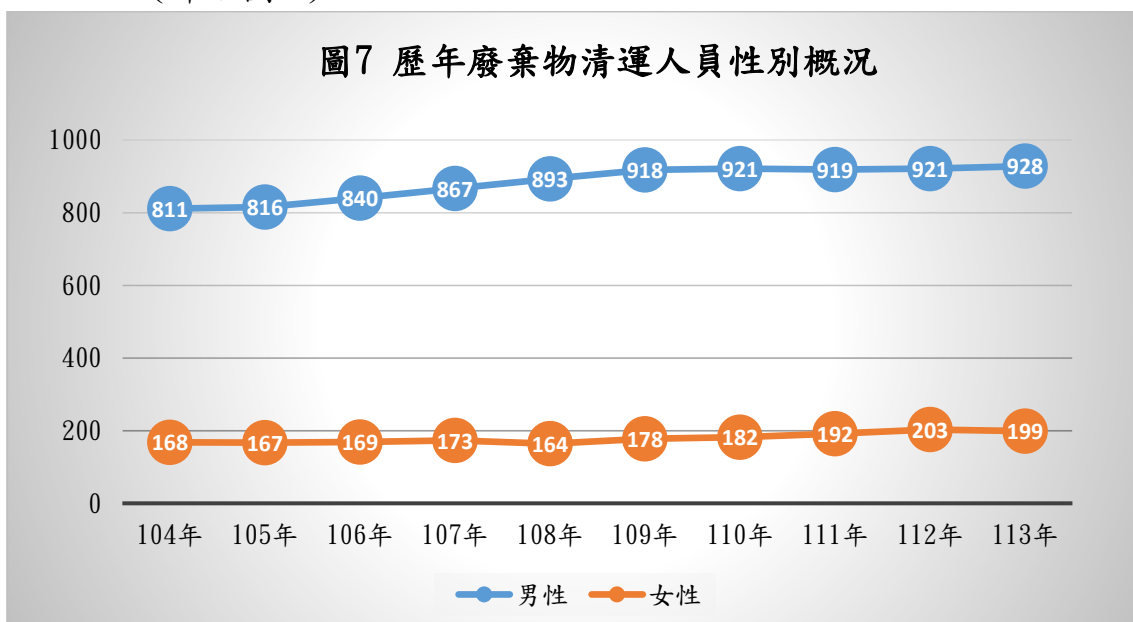
5. 環保局技工、工友、駕駛及臨時工，男性為 3 人(佔 17%)，女性為 15 人(佔 83%)；男女性別比例為 0.20:1；與 112 年相比男性人數及女性人數皆無變動(詳如圖 6)。



資料來源：本局 1139-07-01-2 雲林縣環保人員概況報表。

二、廢棄物清運人員

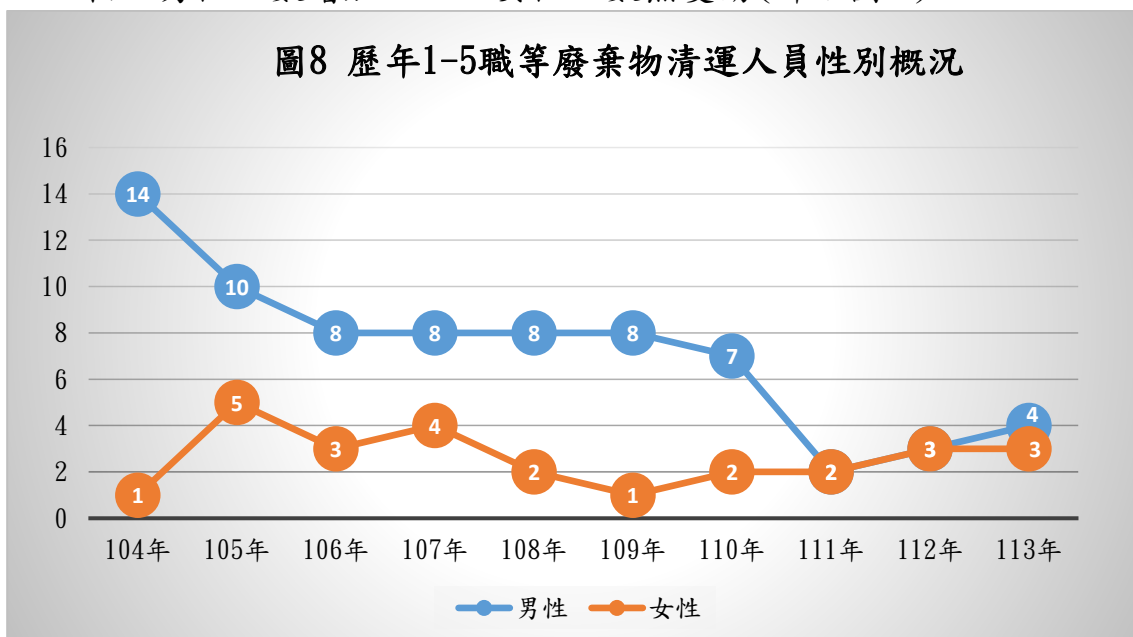
(一)本局廢棄物清運人員，截至113年12月底共1,127人，男性為928人(佔82%)，女性為199人(佔18%)；男女性別比例為4.66:1；與112年底相比增加3人，男性人數增加7人，女性人數減少4人(詳如圖7)。



資料來源：本局 1139-07-01-2 雲林縣環保人員概況報表。

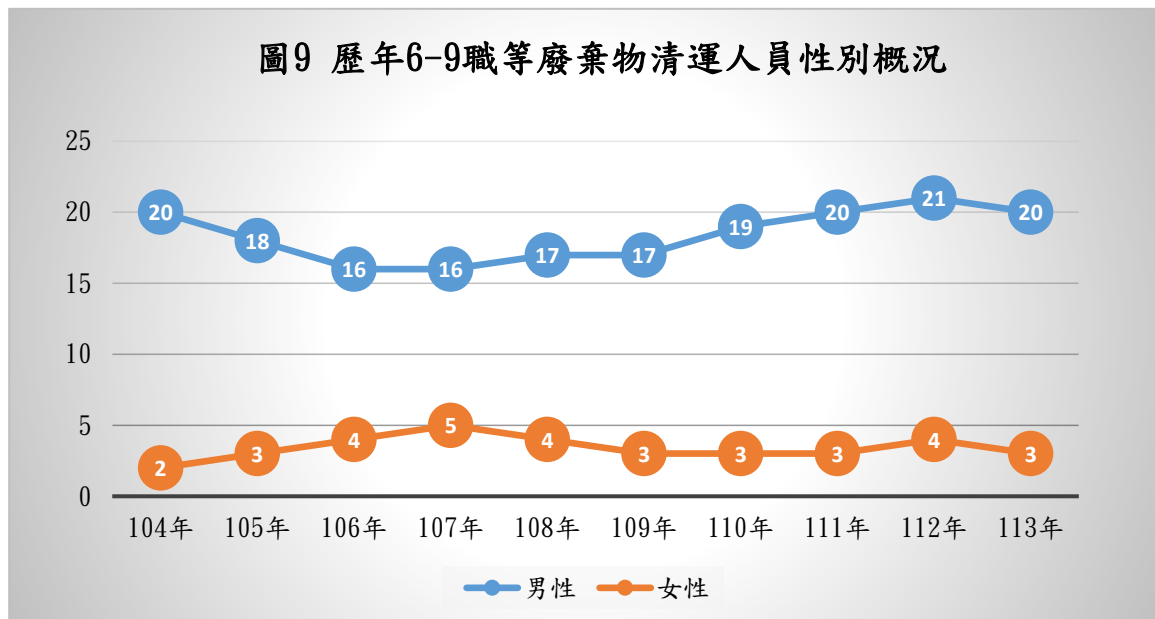
(二)截至113年12月底，廢棄物清運人員性別比例(依職等區分)

1.1-5職等男性為4人(佔57%)，女性為3人(佔43%)；與112年相比男性人數增加1人，女性人數無變動(詳如圖8)。



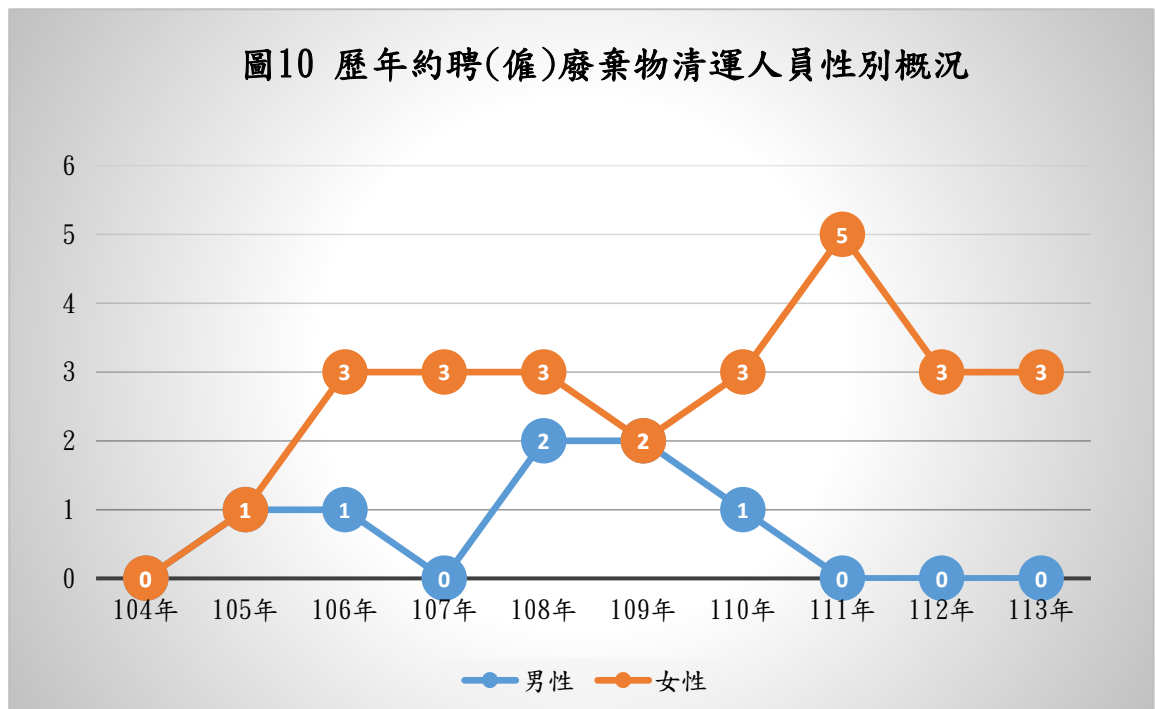
資料來源：本局 1139-07-01-2 雲林縣環保人員概況報表。

2. 6-9 職等男性為 20 人(佔 87%)，女性為 3 人(佔 13%)；男女性別比例為 6.67:1；與 112 年相比男性人數減少 1 人，女性人數減少 1 人(詳如圖 9)。



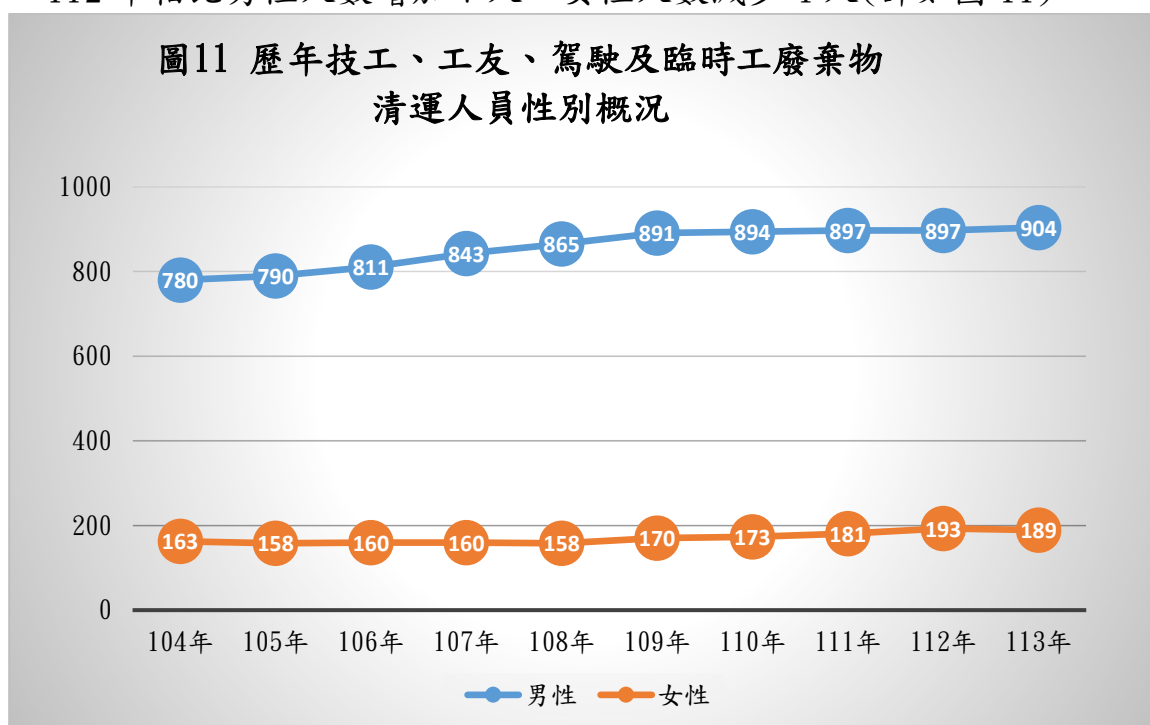
資料來源：本局 1139-07-01-2 雲林縣環保人員概況報表。

3. 約聘(僱)人員男性為 0 人，女性為 3 人；與 112 年相比男性人數及女性人數皆無變動(詳如圖 10)。



資料來源：本局 1139-07-01-2 雲林縣環保人員概況報表。

4. 環保局技工、工友、駕駛及臨時工廢棄物清運人員，男性為 904 人（佔 83%），女性為 189 人（佔 17%）；男女性別比例為 4.78:1；與 112 年相比男性人數增加 7 人，女性人數減少 4 人（詳如圖 11）。

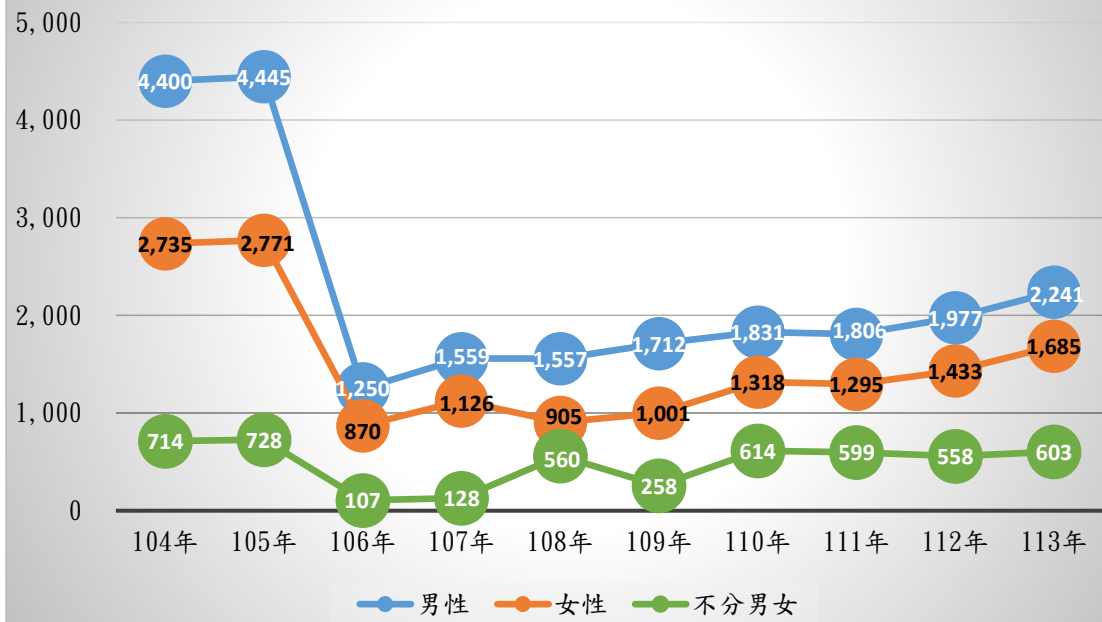


資料來源：本局 1139-07-01-2 雲林縣環保人員概況報表。

三、現有建檔管理公廁之廁所數量

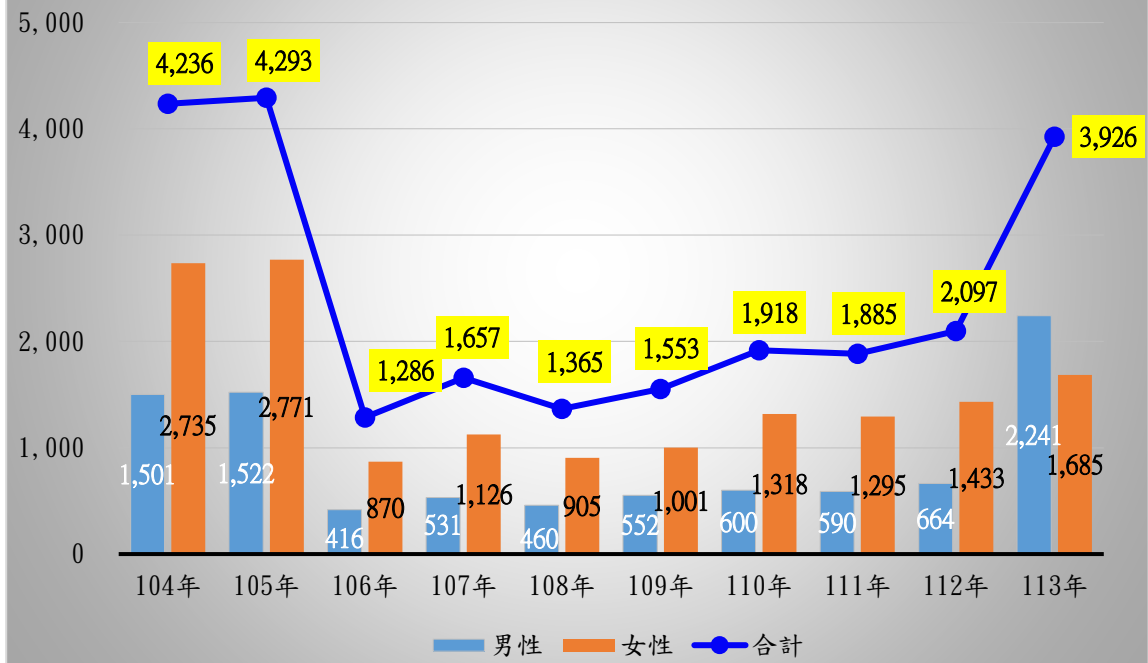
- (一)截至 113 年 12 月底雲林縣建檔管理公廁之廁所數量男、女及不分男女總廁所個數共計 4,529 個，較去年底增加 14.14%。
- (二)男廁所數計 2,241 個(含座式 293 個、蹲式 483 個、小便斗 1,465 個)跟去年相比減增加 13.35% (詳如圖 12)。
- (三)女廁所數計 1,685 個(含座式 665 個、蹲式 1,020 個)跟去年相比增加 17.59% (詳如圖 12)。
- (四)不分男女廁所數計 603 個，跟去年相比增加 8.06% (詳如圖 12)。
- (五)男、女大廁位(座式及蹲式)廁所數量 3,926 個，跟去年 2,097 個，相比增加 87.22%，男女比例為 1.33:1(詳如圖 13)。

圖12 歷年雲林縣建檔管理公廁數量性別概況



資料來源：本局 1139-07-01-2 雲林縣環保人員概況報表。

圖13 歷年雲林縣男、女大廁位(座式及蹲式)廁所性別概況



資料來源：本局 1139-07-01-2 雲林縣環保人員概況報表。