



雲林縣環境保護局

Environmental Protection Bureau, Yunlin County

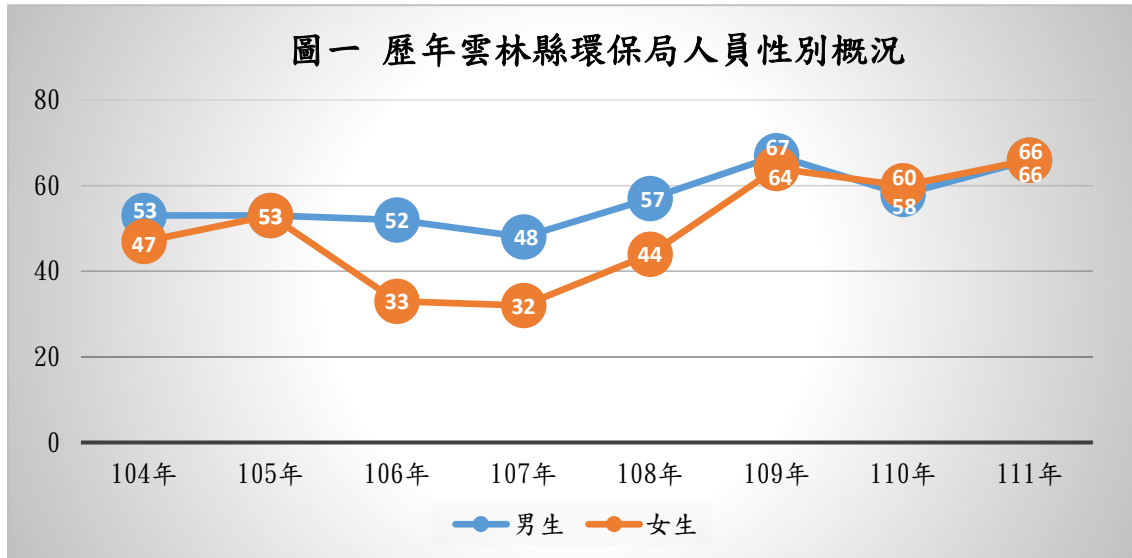
111 年雲林縣環境保護局性別圖像

會計室編制

112 年 4 月 12 日

一、環保局人員

1. 本局環保人員，截至 111 年 12 月底共 132 人，男性為 66 人，女性為 66 人，男女比例為一致；與 110 年底相比本局增加 14 人，男性增加 8 人，女性增加 6 人（詳如圖一）。

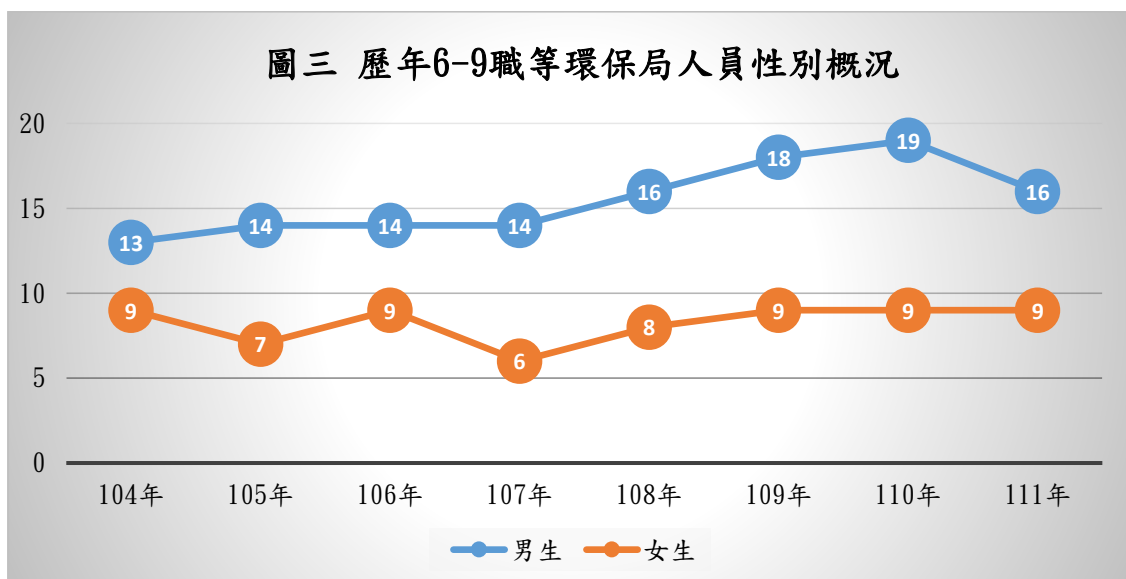
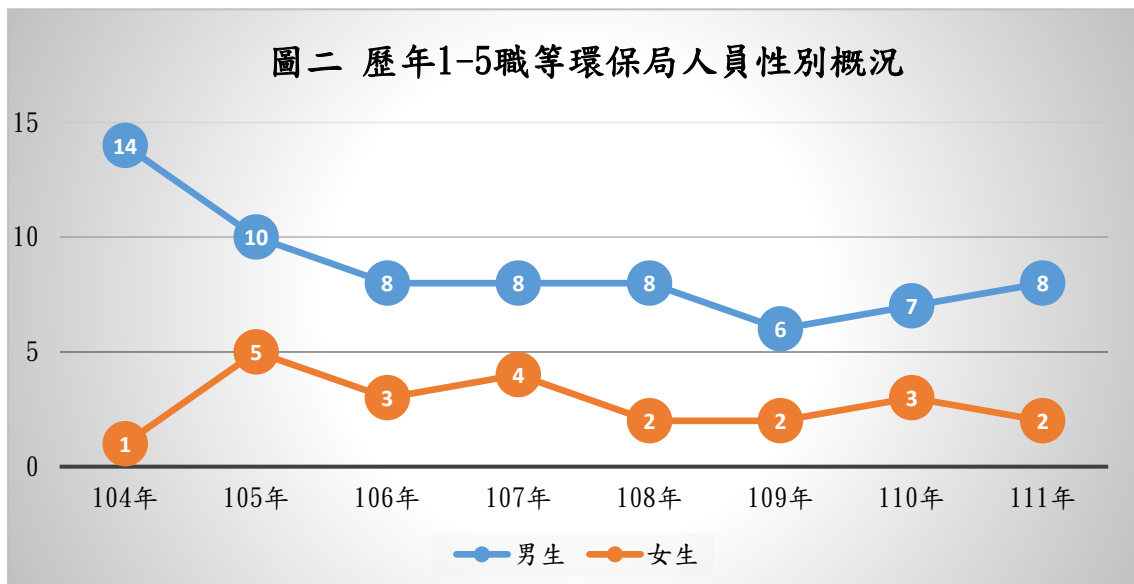


2. 截至 111 年 12 月底，環保人員性別比例(依職等區分)

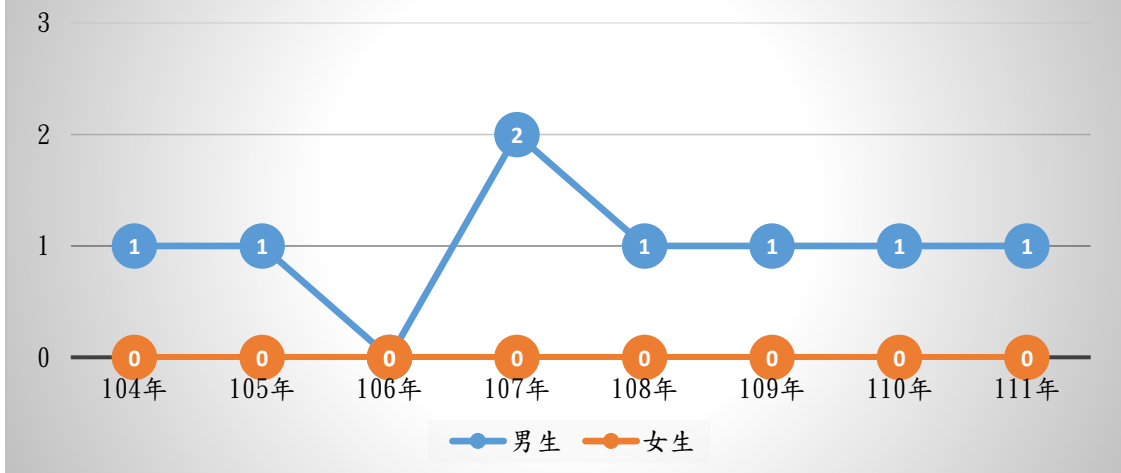
- (1) 1-5 職等男性為 8 人(佔 80%)，女性為 2 人(佔 20%)；男女性別比例為 4.00:1；與 110 年相比男性人數增加 1 人，女性減少 1 人(詳如圖二)。
- (2) 6-9 職等男性為 16 人(佔 64%)，女性為 9 人(佔 36%)；男女性別比例為 1.78:1；與 110 年相比男性人數減少 3 人，女性則無變動(詳如圖三)。
- (3) 10 職等以上男性為 1 人，女性為 0 人，與 110 年相比無變動(詳如圖四)。

(4) 約聘(僱)人員男性為 37 人(佔 49%)，女性為 38 人(佔 51%)；男女性別比例為 0.97:1；與 110 年相比男性人數增加 8 人，女性增加 3 人(詳如圖五)。

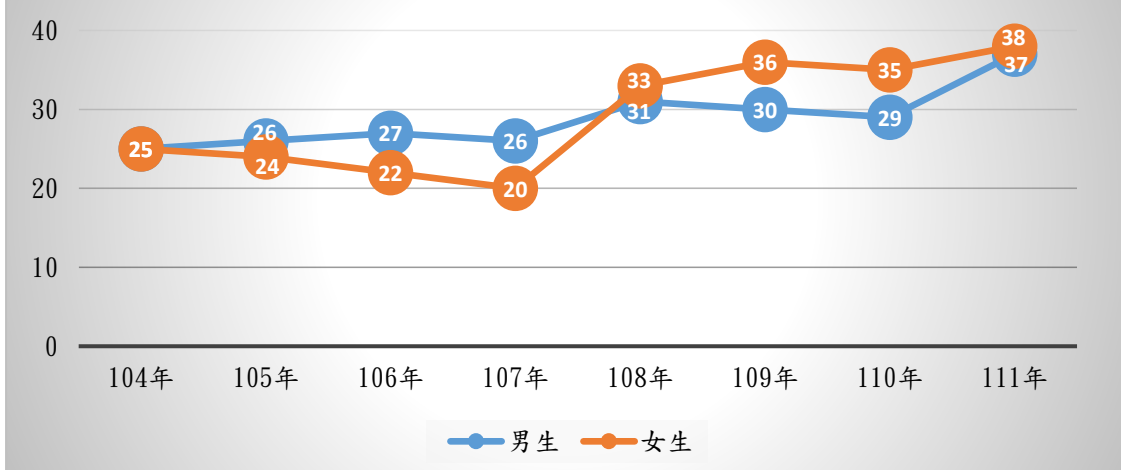
(6) 環保局技工、工友、駕駛及臨時工，男性為 4 人(佔 19%)，女性為 17 人(佔 81%)；男女性別比例為 0.24:1；與 110 年相比男性人數增加 2 人，女性增加 4 人(詳如圖六)。



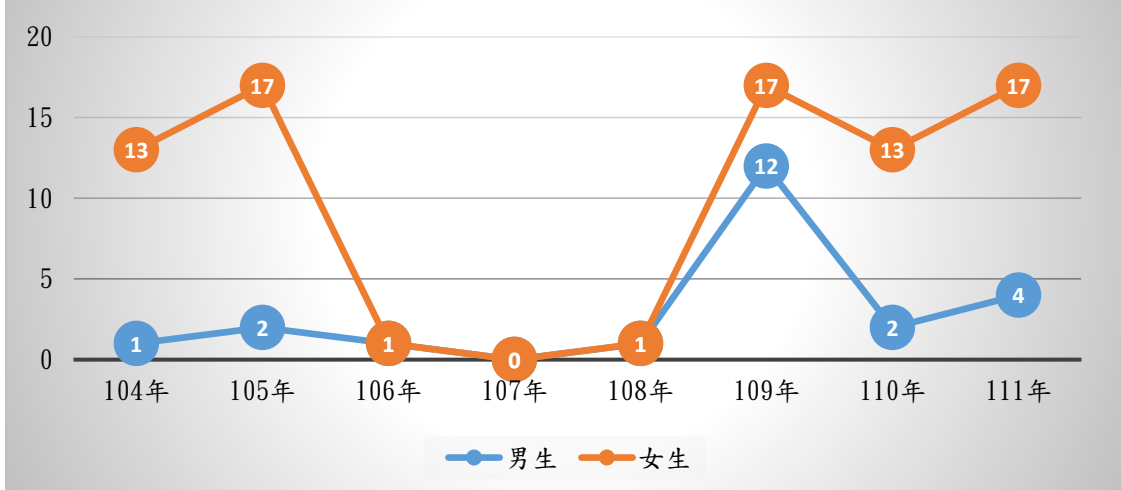
圖四 歷年10職等以上環保局人員性別概況



圖五 歷年約聘(僱)環保局人員性別概況



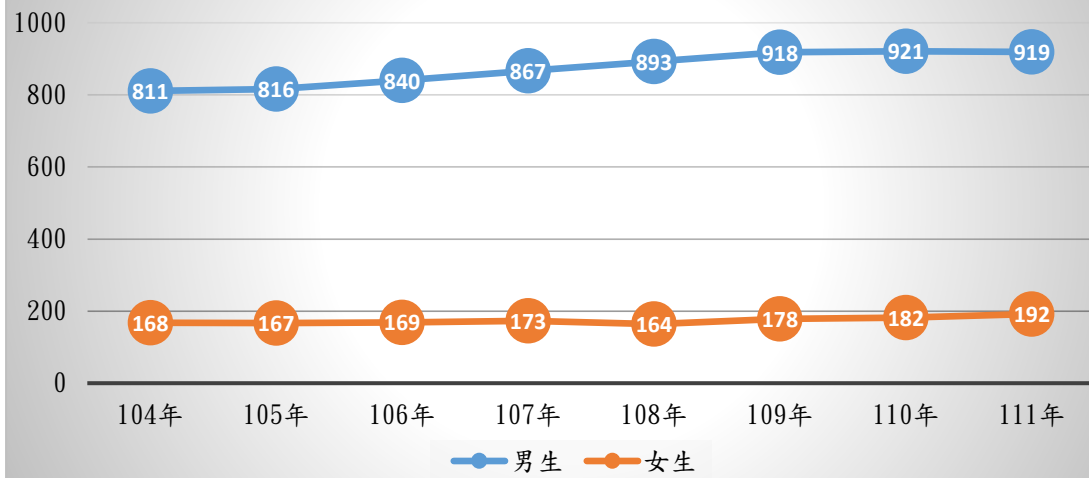
圖六 歷年環保局技工、工友、駕駛及臨時工性別概況



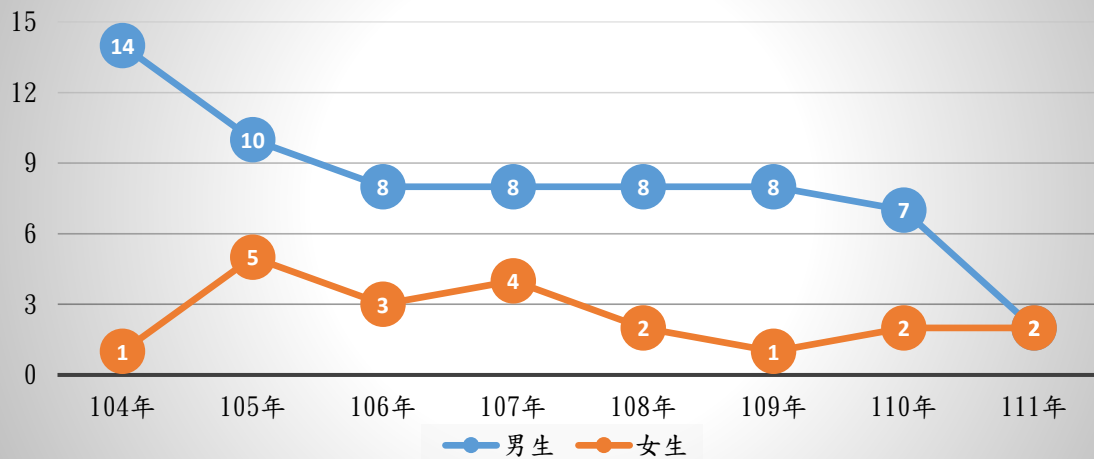
二、廢棄物清運人員性別比

1. 本局廢棄物清運人員，截至 111 年 12 月底共 1111 人，男性為 919 人(佔 83%)，女性為 192 人(佔 17%)；男女性別比例為 4.79:1；與 110 年底相比增加 8 人，男性減少 2 人，女性增加 10 人(詳如圖七)。
2. 截至 111 年 12 月底，廢棄物清運人員性別比例(依職等區分)
 - (1) 1-5 職等男性為 2 人(佔 50%)，女性為 2 人(佔 50%)；與 110 年相比男性人數減少 5 人，女性人數無變動(詳如圖八)。
 - (2) 6-9 職等男性為 20 人(佔 87%)，女性為 3 人(佔 13%)；男女性別比例為 6.67:1；與 110 年相比男性人數增加 1 人，女性人數則無變動(詳如圖九)。
 - (3) 約聘(僱)人員男性為 0 人，女性為 5 人；與 110 年相比男性人數減少 1 人，女性增加 2 人(詳如圖十)。
 - (4) 環保局技工、工友、駕駛及臨時工廢棄物清運人員，男性為 897 人(佔 83%)，女性為 181 人(佔 17%)；男女性別比例為 4.96:1；與 110 年相比男性人數增加 3 人，女性增加 8 人(詳如圖十一)。

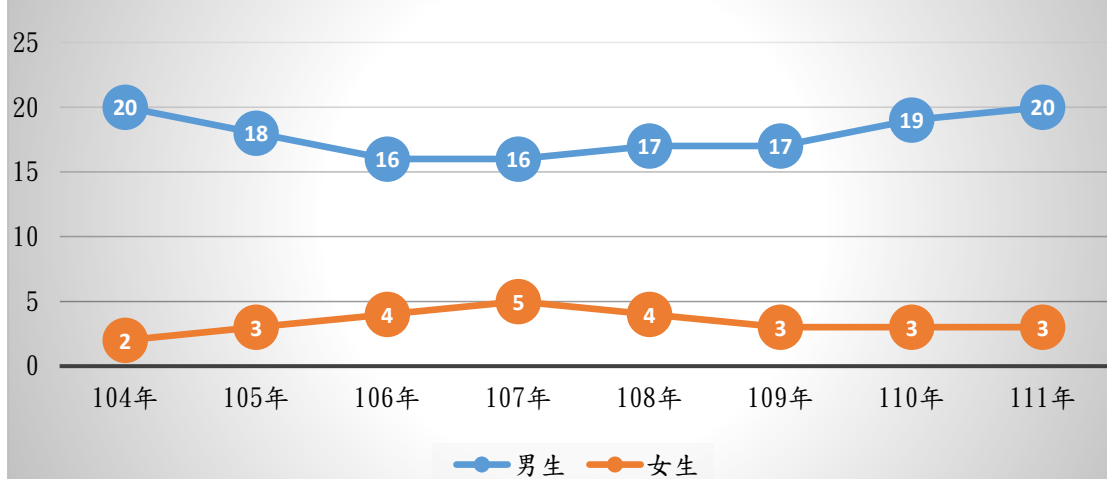
圖七 歷年廢棄物清運人員性別概況



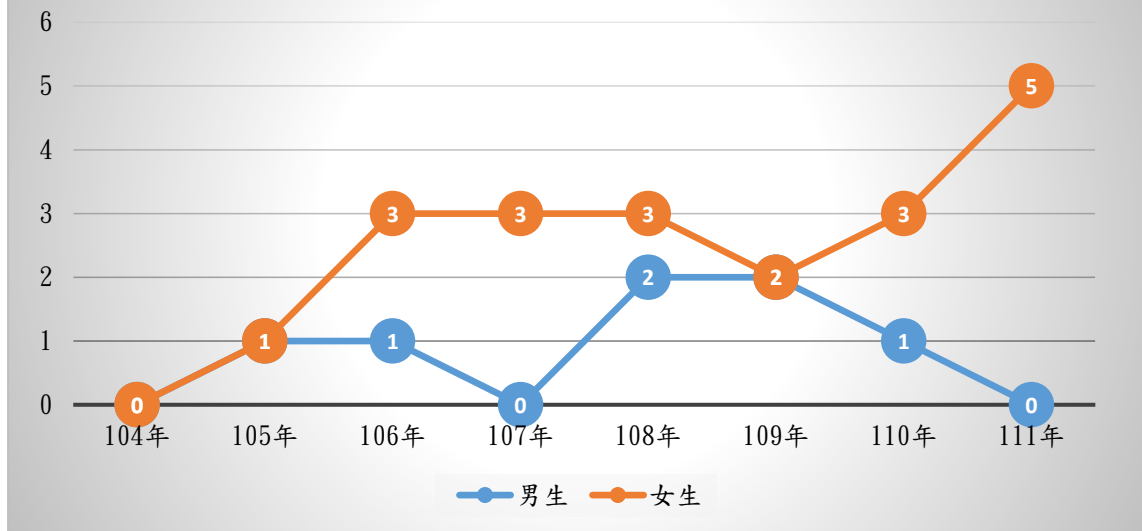
圖八 歷年1-5職等廢棄物清運人員性別概況



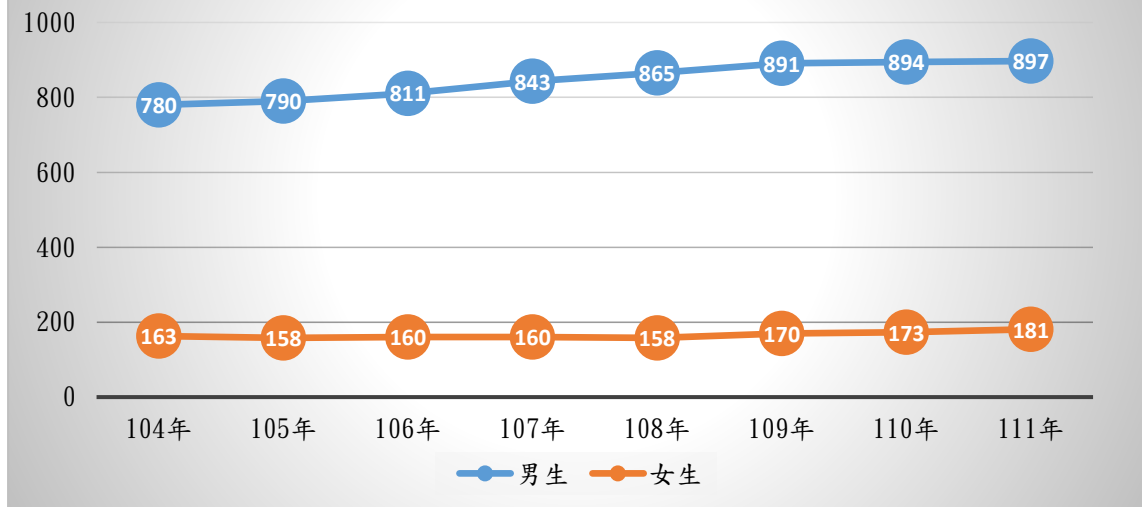
圖九 歷年6-9職等廢棄物清運人員性別概況



圖十 歷年約聘(僱)廢棄物清運人員性別概況



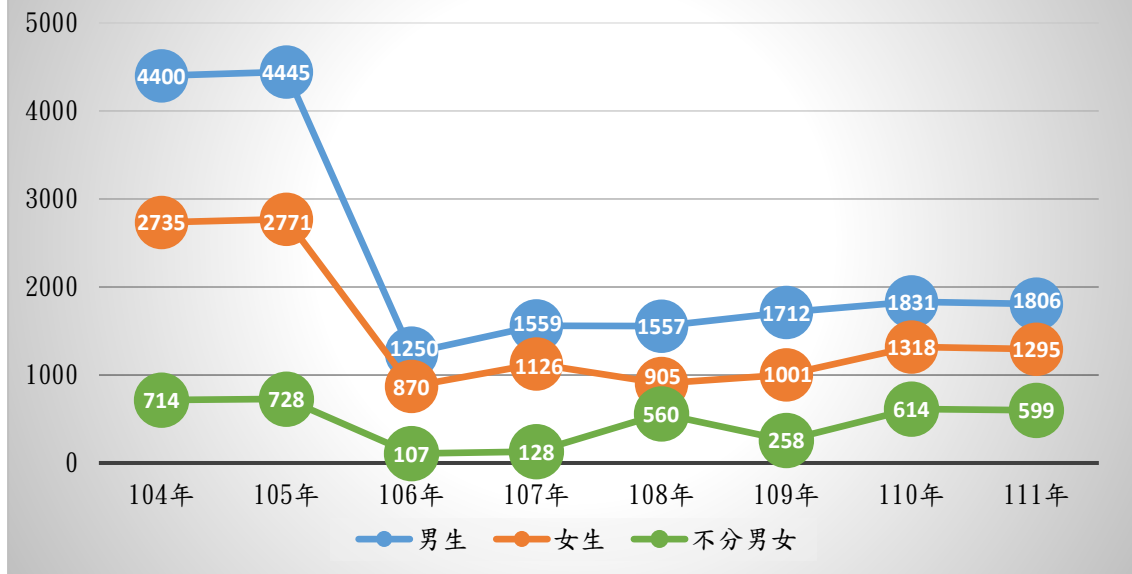
圖十一 歷年技工、工友、駕駛及臨時工廢棄物清運人員性別概況



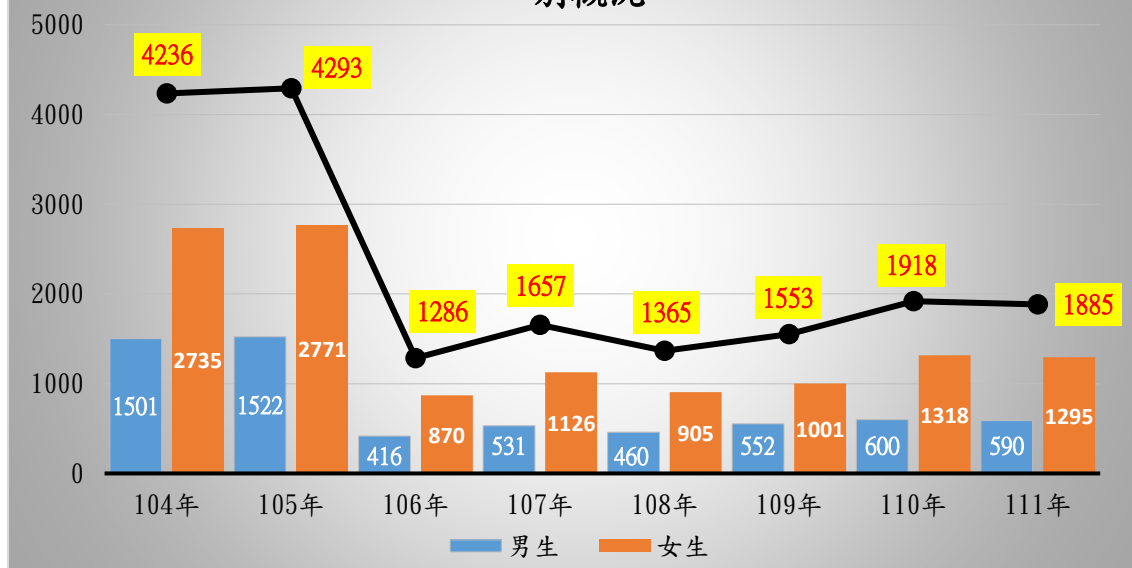
三、現有建檔管理公廁之廁所數量

- (1) 截至 111 年 12 月底雲林縣建檔管理公廁之廁所數量男、女及不分男女總廁所個數共計 3700 個，較去年底減少 1.67% (詳如圖十二)。
- (2) 男廁所數計 1806 個(含座式 217 個、蹲式 373 個、小便斗 1216 個)跟去年相比減少 1.37% (詳如圖十二)。
- (3) 女廁所數計 1295 個(含座式 485 個、蹲式 810 個)跟去年相比減少 1.75% (詳如圖十二)。
- (4) 不分男女廁所數計 599 個，跟去年相比減少 2.44% (詳如圖十二)。
- (5) 男、女大廁位(座式及蹲式)廁所數量 1885 個，跟去年 1918 個，相比減少 1.72%，男女比例為 0.46:1(詳如圖十三)。

圖十二 歷年雲林縣建檔管理公廁數量性別概況



圖十三 歷年雲林縣男、女大廁位(座式及蹲式)廁所性別概況



資料來源：行政院環境保護署統計資料庫、本局 1139-07-01-2 環保人員概況表