



# 雲林縣環境保護局

Environmental Protection Bureau, Yunlin County

109 年雲林縣環境保護局性別圖像

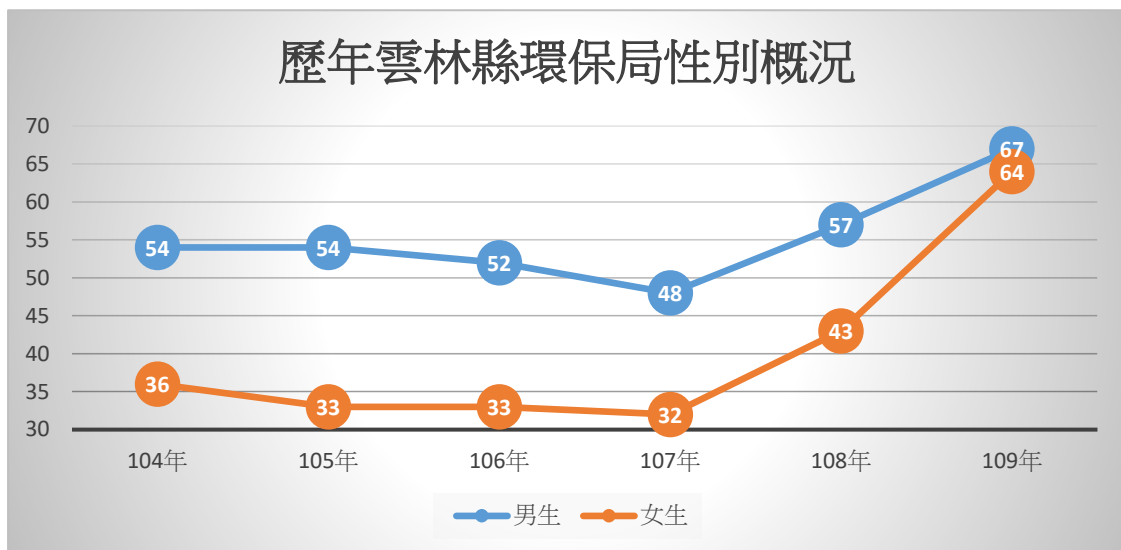
會計室編制

110 年 7 月

## 一、 環保局人員

1. 本局環保人員，截至 109 年 12 月底共 131 人，女性 64 人(佔 49%)，男性佔 67 人(佔 51%)；男女性別比例為 1.05:1；與 108 年底相比本局增加 31 人，男性增加 10 人，女性增加 21 人(詳如圖 1)。

圖 1 109 年歷年雲林縣環保局性別概況



資料來源:經本局彙整。

2. 截至 109 年 12 月底，環保人員性別比例(依職等區分)

(1)1-5 職等男性為 6 人(佔 75%)，女性為 2 人(佔 25%)，與 108 年相比男性人數減少 2 人，女性無變動(詳如圖 2)。

(2)6-10 職等男性為 18 人(佔 67%)，女性為 9 人(佔 33%)與 108 年相比男性增加 2 人，女性增加 1 人(詳如圖 3)。

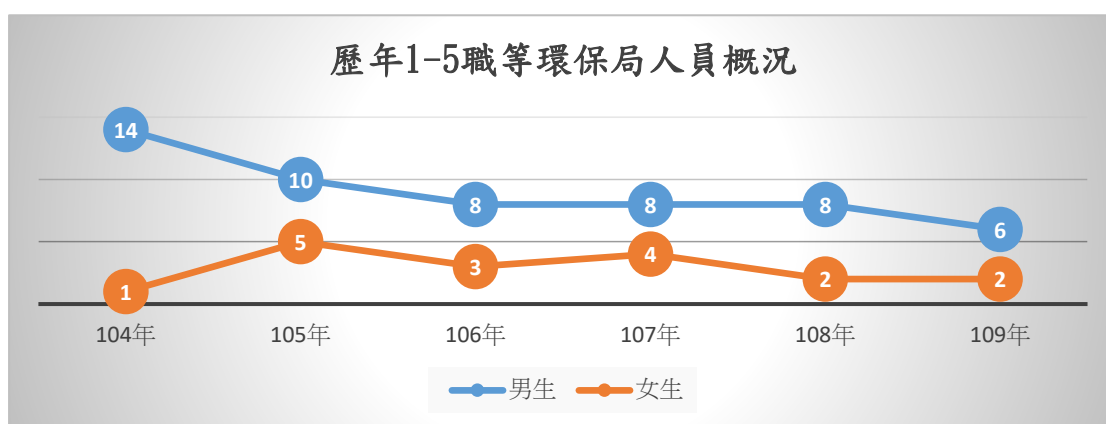
(3)10 職等為 1 人，男性為 1，女性為 0 人，與 108 年相比無變動(詳如圖 4)。

(4)約聘(僱)人員男性為 30 人(佔 45%)，女性為 36 人(佔 55%)，與

108 年相比男性人數減少 1 人，女性增加 3 人(詳如圖 5)。

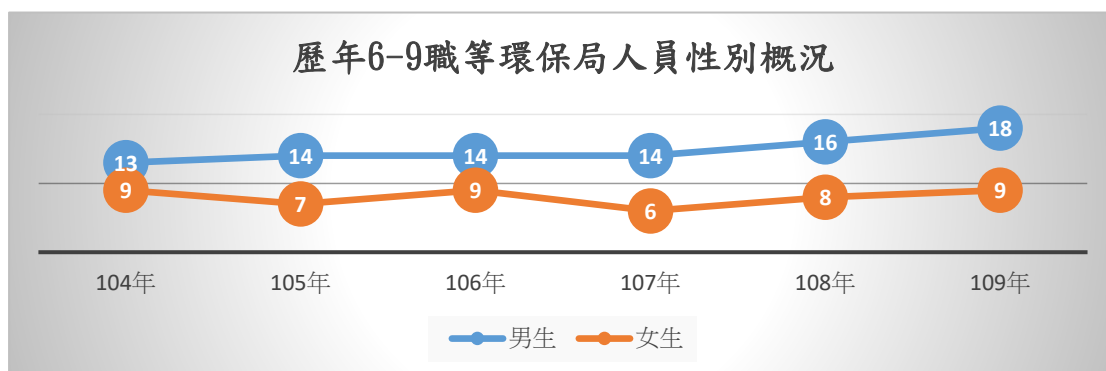
(6) 環保局技工、工友、駕駛及臨時工，男性為 12 人(佔 41%)，女性為 17 人(佔 59%)，與 108 年相比男性人數增加 11 人，女性增加 16 人(詳如圖 6)。

圖 2 歷年 1-5 職等環保局人員概況



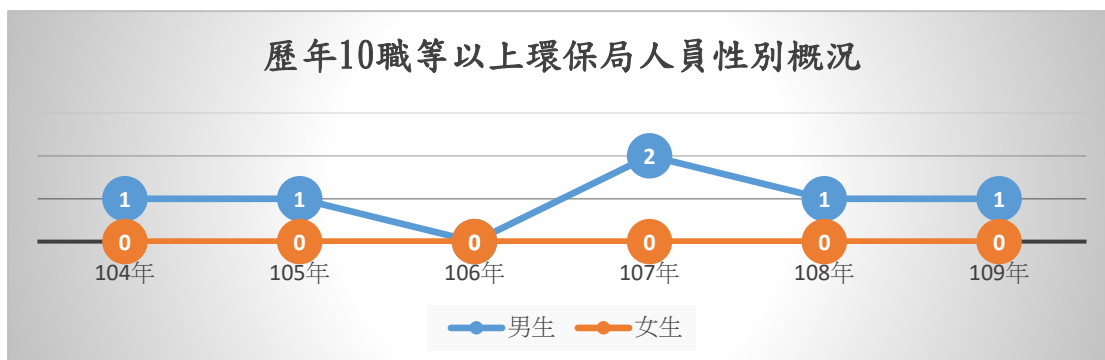
資料來源:經本局彙整。

圖 3 歷年 6-9 職等環保局人員概況



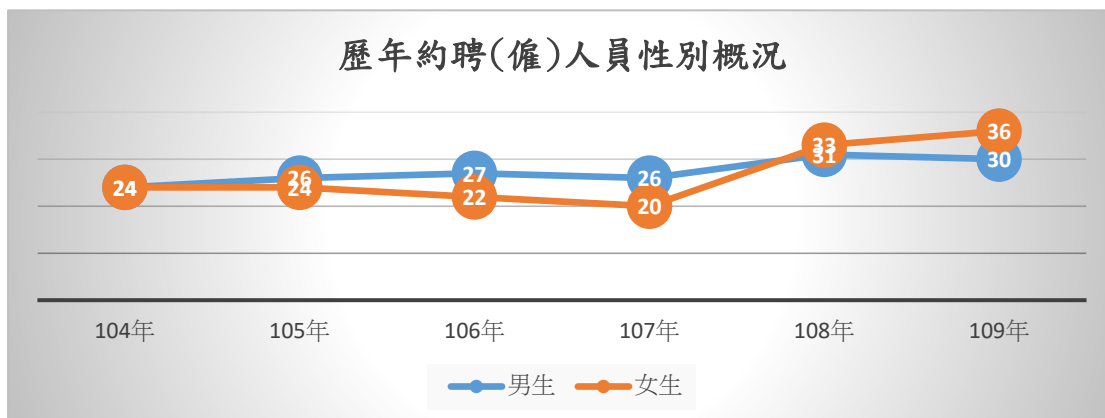
資料來源:經本局彙整。

圖 4 歷年 10 職等以上環保局人員概況



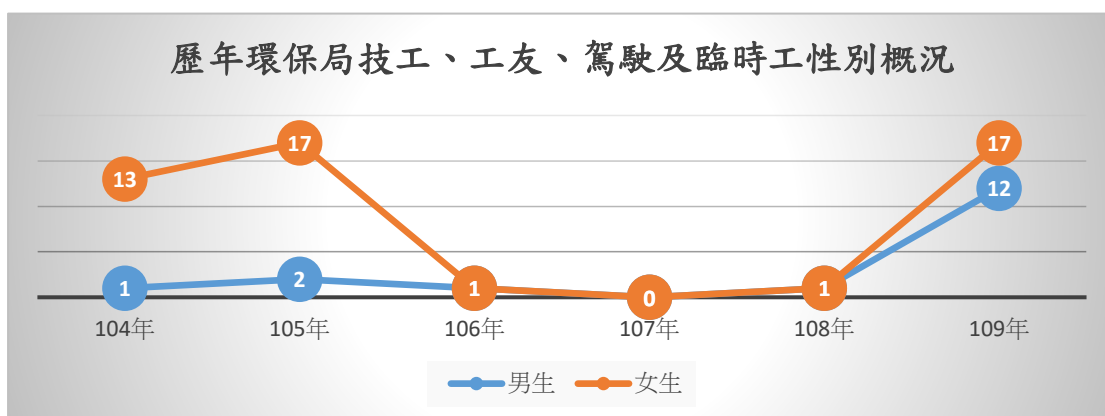
資料來源:經本局彙整。

圖 5 歷年約聘(僱)人員性別概況



資料來源:經本局彙整。

圖 6 歷年環保局技工、工友、駕駛及臨時工性別概況

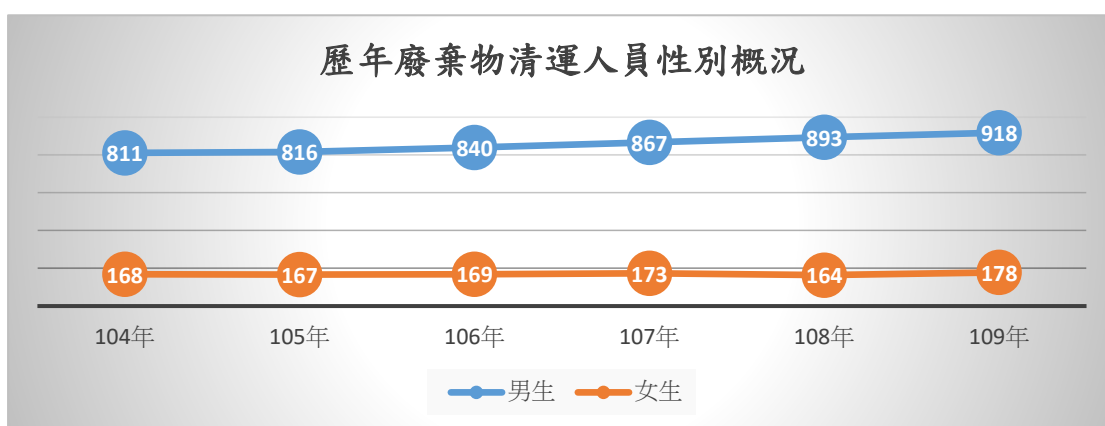


資料來源:經本局彙整。

## 二、 廢棄物清運人員性別比

1. 本局廢棄物清運人員，截至 109 年 12 月底共 1096 人，女性 178 人(佔 16%)，男性佔 918 人(佔 84%)；男女性別比例為 5.16:1；與 108 年底相比本局增加 39 人，男性增加 25 人，女性增加 14 人(詳如圖 7)。

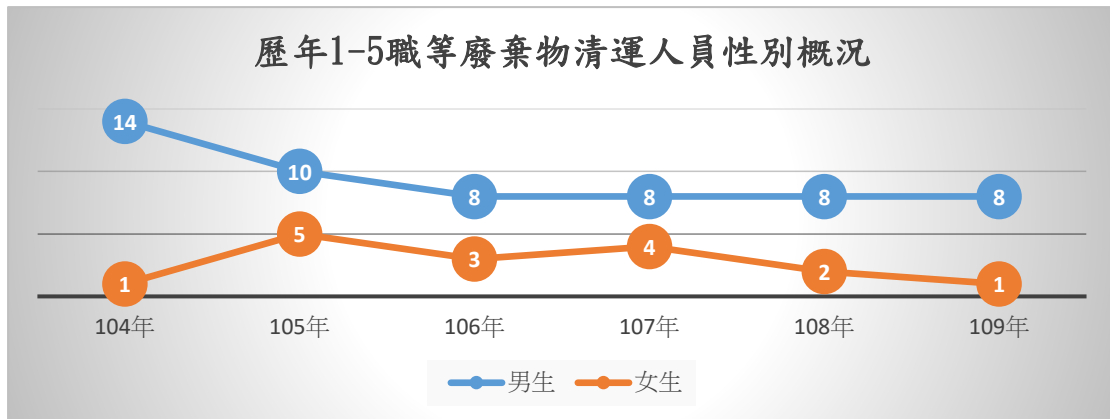
圖 7 歷年廢棄物清運人員性別概況



資料來源:經本局彙整。

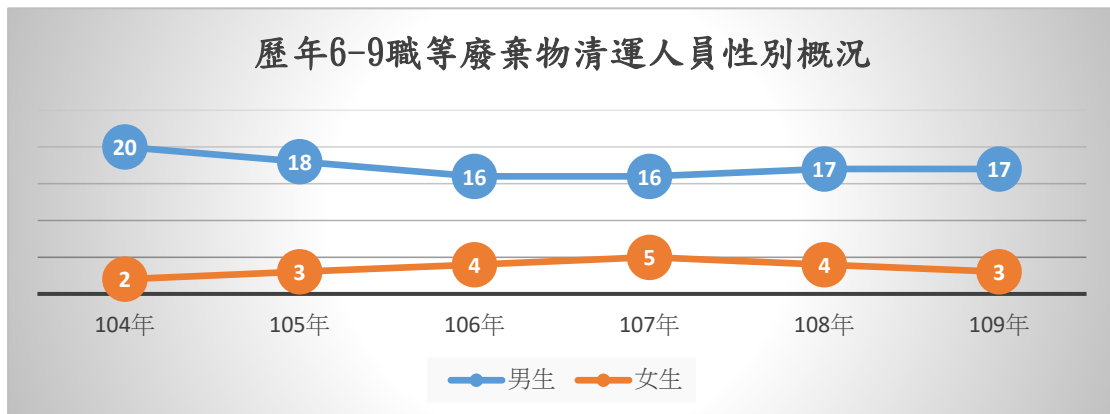
2. 截至 109 年 12 月底，廢棄物清運人員性別比例(依職等區分)
  - (1) 1-5 職等男性為 8 人(佔 89%)，女性為 1 人 (佔 11%)，與 108 年相比男性人數無變動，女性人數減少 1 人(詳如圖 8)。
  - (2) 6-9 職等男性為 17 人(佔 85%)，女性為 3 人(佔 15%)與 108 年相比男性人數無變動，女性人數減少 1 人(詳如圖 9)。
  - (3) 環保局技工、工友、駕駛及臨時工廢棄物清運人員，男性為 891 人(佔 84%)，女性為 170 人 (佔 16%)，與 108 年相比男性人數增加 27 人，女性增加 13 人(詳如圖 10)。

圖 8 歷年 1-5 職等廢棄物清運人員性別概況



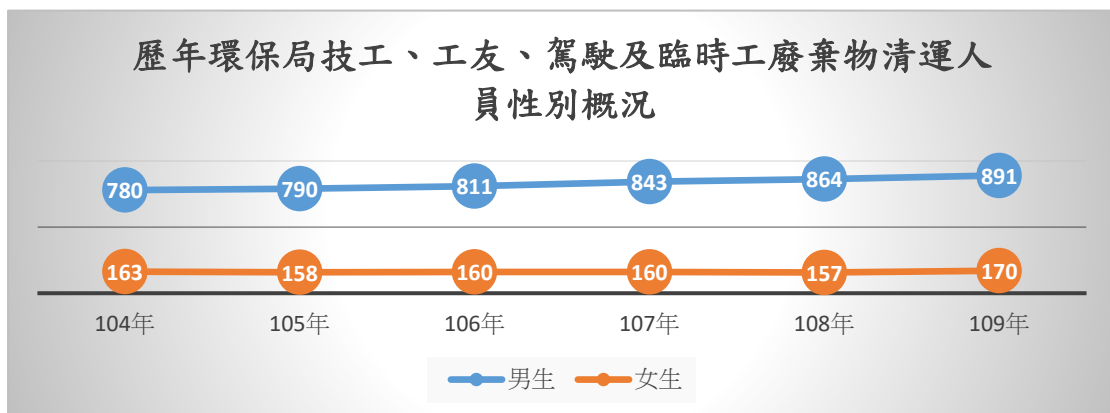
資料來源:經本局彙整。

圖 9 歷年 6-9 職等廢棄物清運人員性別概況



資料來源:經本局彙整。

圖 10 歷年環保局技工、工友、駕駛及臨時工廢棄物清運人員性別概況

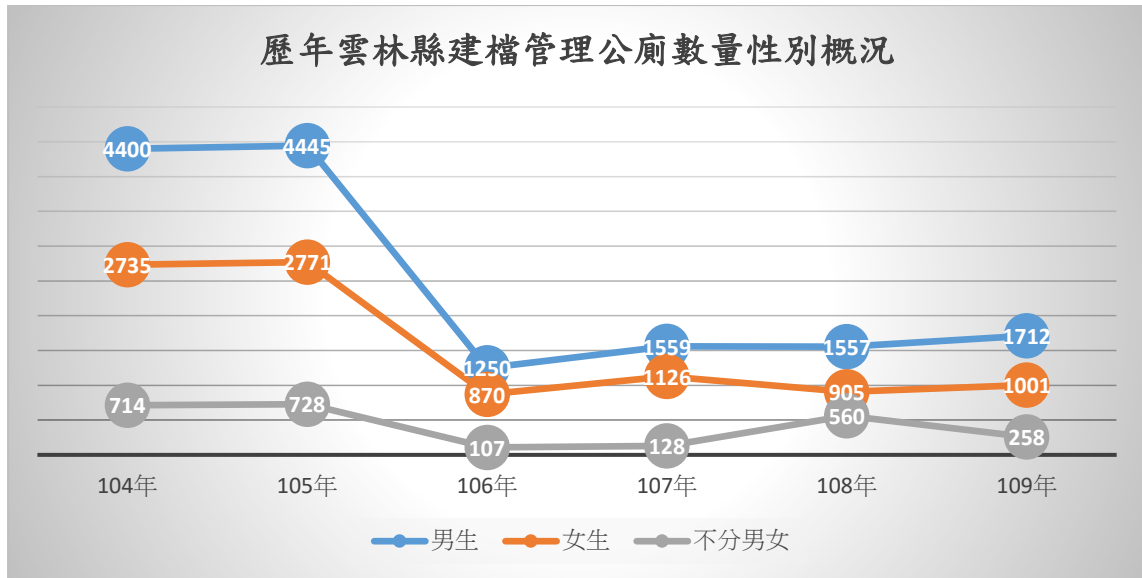


資料來源:經本局彙整。

### 三、現有建檔管理公廁之廁所數量

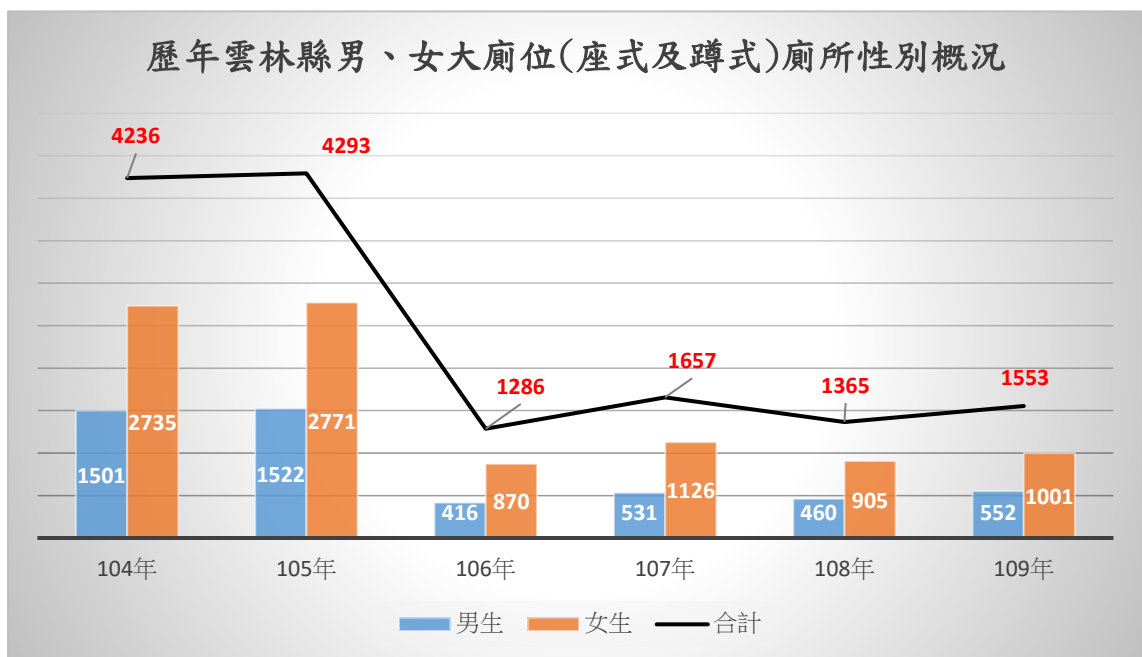
- (1) 截至 109 年 12 月底雲林縣建檔管理公廁之廁所數量男、女及不分男女總廁所個數共計 2971 個，較去年底減少 1.69% (詳如圖 11)。
- (2) 男廁所數計 1712 個(含座式 276 個、蹲式 276 個、小便斗 1160 個)跟去年相比增加 9.96% (詳如圖 11)。
- (3) 女廁所數計 1001 個(含座式 372 個、蹲式 629 個)跟去年相比增加 10.54% (詳如圖 11)。
- (4) 不分男女廁所數計 258，跟去年相比減少 53.93% (詳如圖 11)。
- (5) 男、女大廁位(座式及蹲式)廁所數量 1553 個，跟去年 1365 個，相比增加 13.77%，男女比例為 0.55:1(詳如圖 12)。

圖 11 歷年雲林縣建檔管理公廁數量性別概況



資料來源:經本局彙整。

圖 12 歷年雲林縣男、女大廁位(座式及蹲式)廁所性別概況



資料來源:經本局彙整。